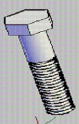





BENZ

Hak holowniczy Nr kat. B15494
 MERCEDES SPRINTER
 VOLKSWAGEN CRAFTER,
 (Furgon, Minibus (3,5T) (3,665 / 4,325m) ze stopniem, pojedyncze koła)

- Instrukcja Montażu Haka Holowniczego
1. Elementy A przykręcić luźno do podłużnic przez otwory technologiczne
 2. Następnie do elementów A przykręcić belkę główną haka
 3. Dokręcić wszystkie śruby z momentem, jak pokazano w tabeli.
 4. Podłączyć Elektrykę haka
 5. Przykręcić kulę haka

- Fitting instruction:
1. Screw slightly the element A to the metal clamps through the technological holes.
 2. Screw the main bar to the elements A.
 3. Tighten all the bolts according to the torque setting - see the table.
 4. Connect the electric wires.
 5. Fix the ball.

Typ	LP	Rodzaj	Ilość
	Śruba	1 M12*110	8
	Śruba	2 M12*35	6
	Śruba	3 M16*45	2
	Nakrętka	4 M12	14
	Nakrętka	5 M16	2
	Podkładka sprężysta	6 Ø12	14
	Podkładka sprężysta	7 Ø16	2
	Podkładka	8 Ø16	2
	Podkładka	9 Ø12	6
	Podkładka Powiększona	10 Ø12*35	8

